

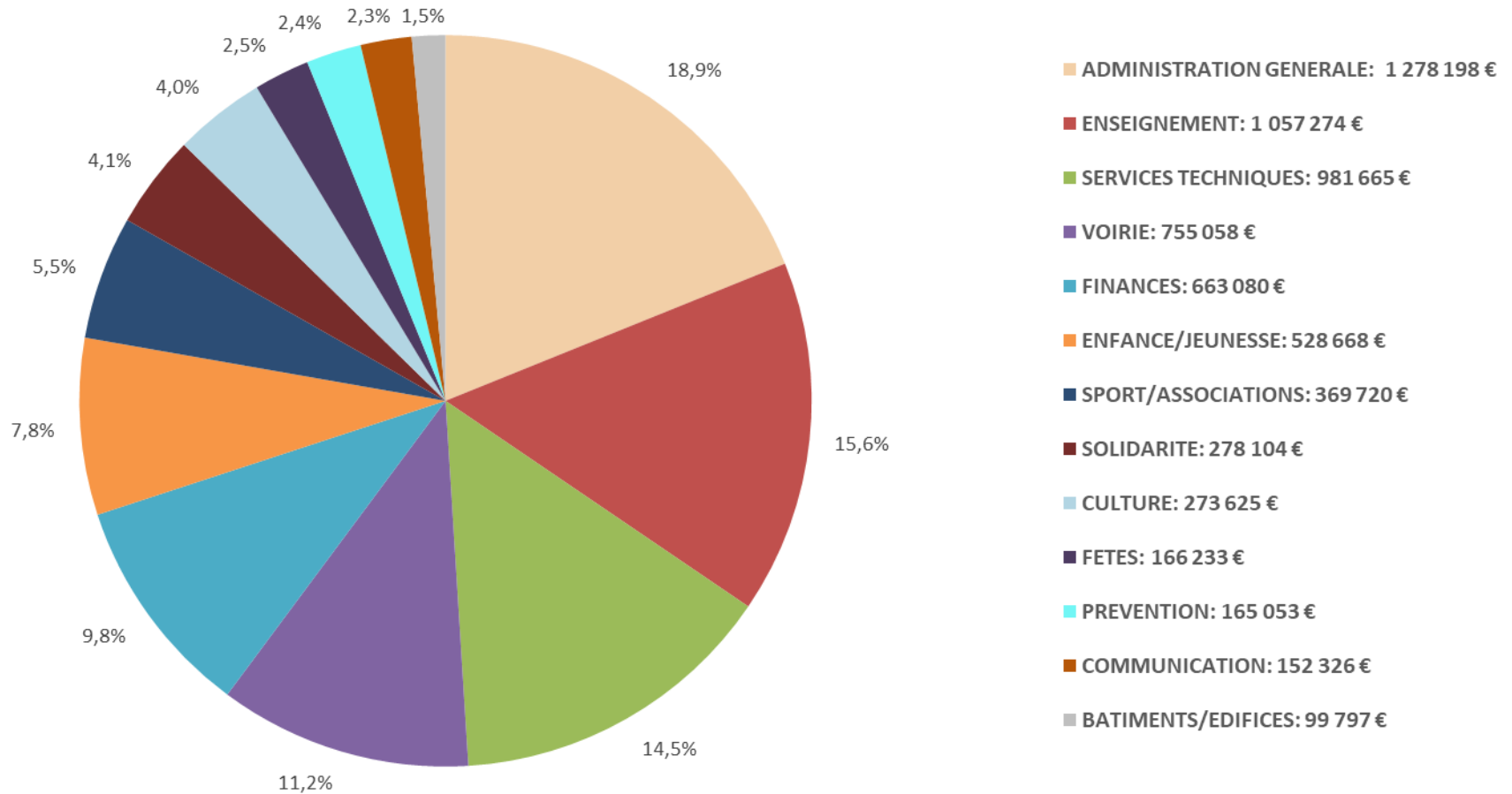
Rapport : Le compte administratif 2020

Les chiffres clés de la section de fonctionnement

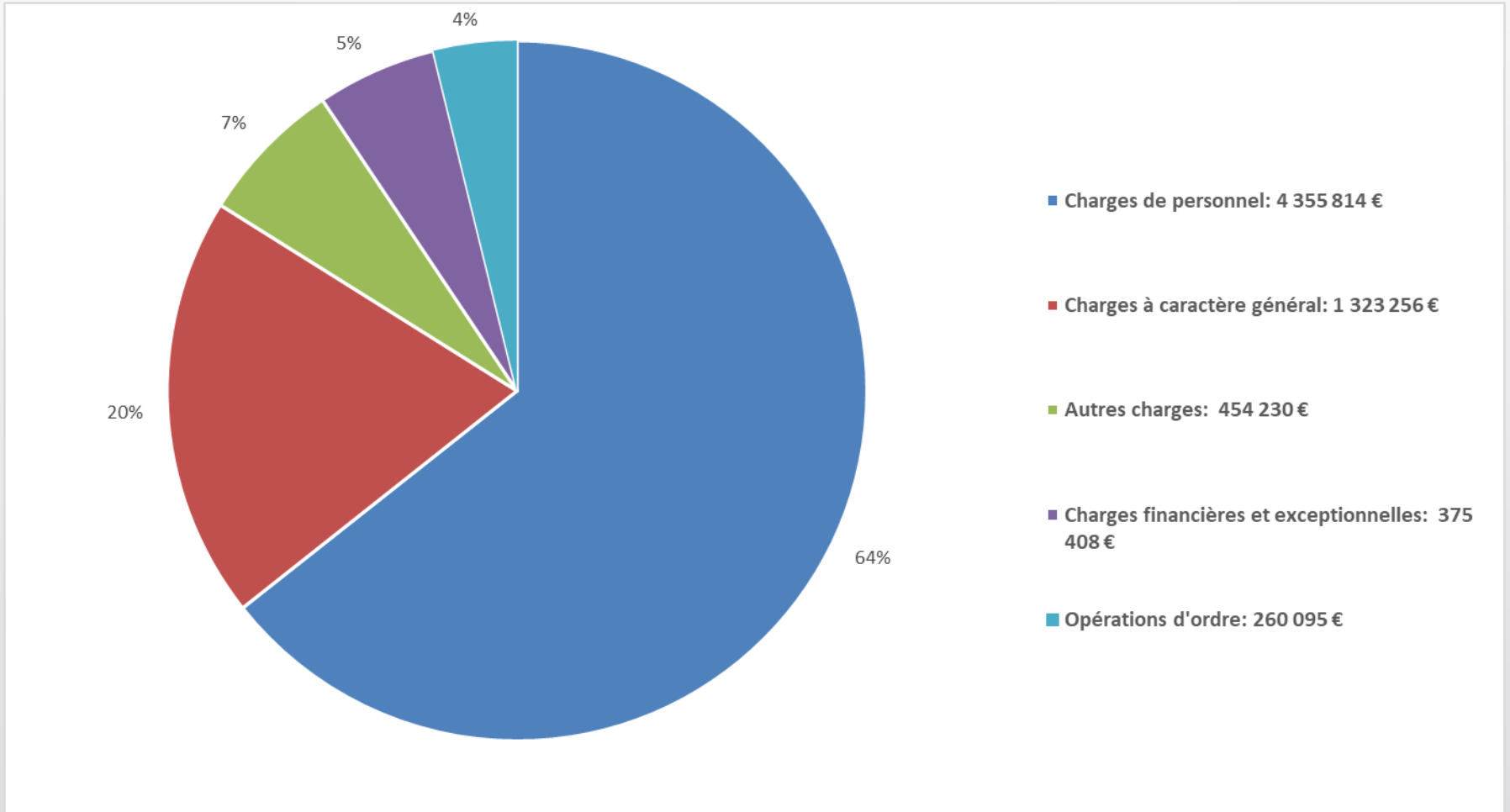
La section de fonctionnement retrace l'ensemble des dépenses et des recettes nécessaires au fonctionnement des services communaux. Pour l'année 2020, elle se résume ainsi :

Recettes de fonctionnement	7 503 588,37 €
Dépenses de fonctionnement	6 768 803,03 €
RESULTAT 2020 : Excédent	+ 734 785,34 €

Répartition des dépenses de fonctionnement par service incluant les dépenses de personnel



DEPENSES DE FONCTIONNEMENT PAR CHAPITRE



Ch.011-Charges à caractère général: 6,1% d'économie par rapport à 2019

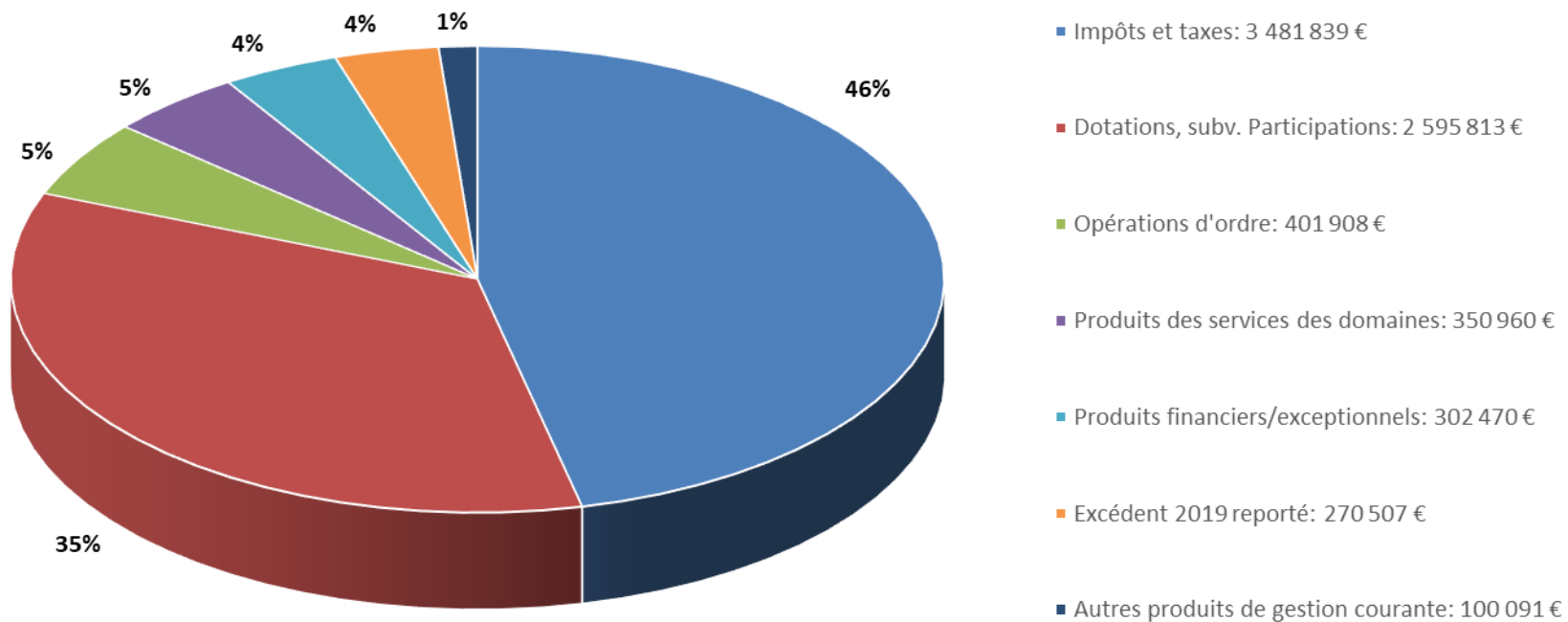
Ch.012-Charges de personnel: Augmentation de 3,8% malgré une stabilisation des effectifs

Ch.65-Autres charges de gestion courante: Subventions maintenues à leur niveau même si 11 000 € n'ont pas été attribués du fait de l'annulation du 13 Juillet

Ch.66-Charges financières: Légère diminution de 4,5 % des intérêts de la dette

Ch.67: Charges exceptionnelles: + 10 000 € du fait de la non perception des loyers auprès des commerçants

RECETTES DE FONCTIONNEMENT PAR CHAPITRE



Ch.70-Produits des services, domaine: Diminution de 15% par rapport à 2019, liée à la crise sanitaire

Ch.73-Impôts et taxes : Augmentation de 0,09% due uniquement à l'évolution des bases. Les taux étant identiques depuis 2010

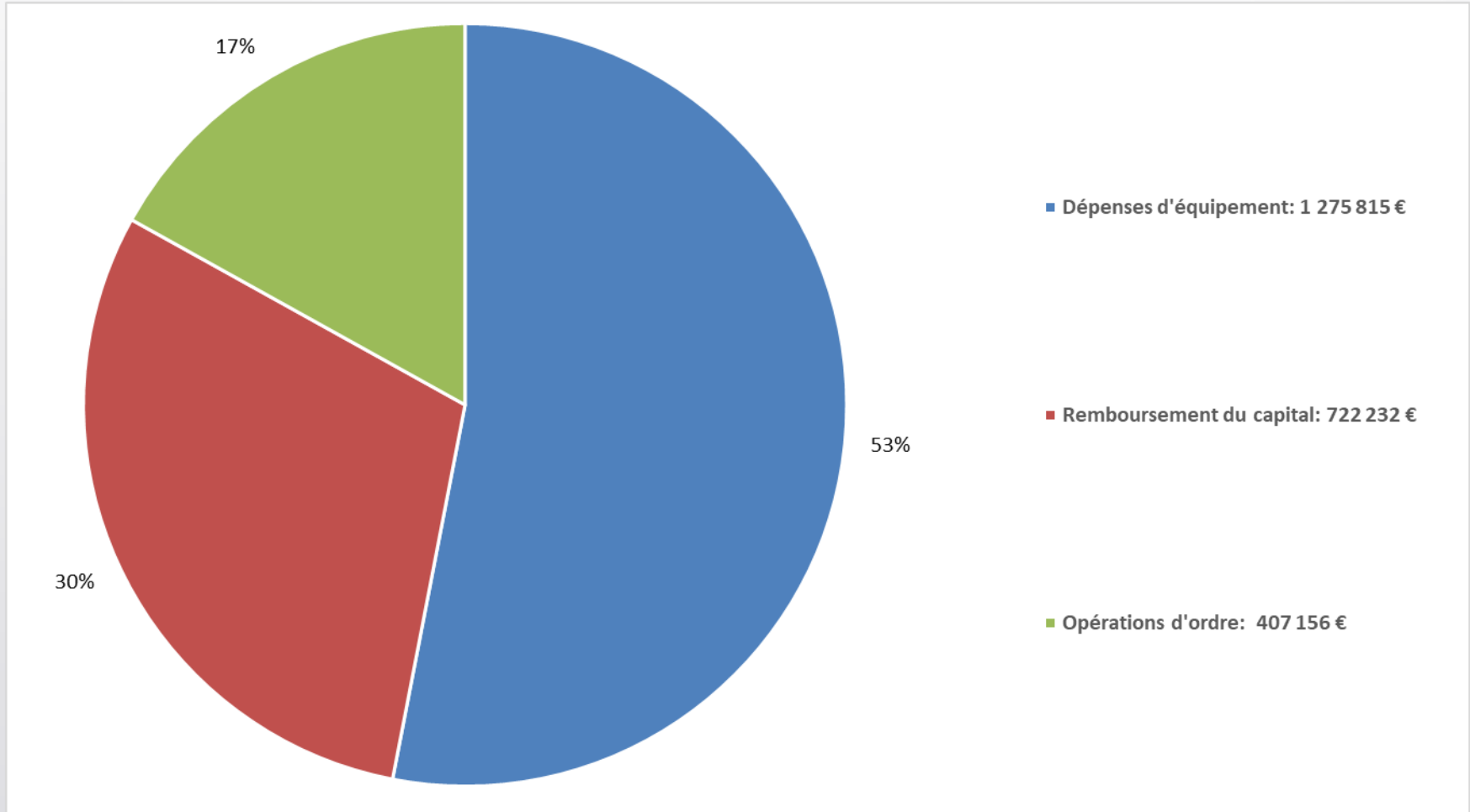
Ch.74-Dotations, subventions, participations : représente 34,6% des recettes de fonctionnement

Ch.75-Autres produits de gestion courante: perte estimée à 17 000 € liée à la crise sanitaire

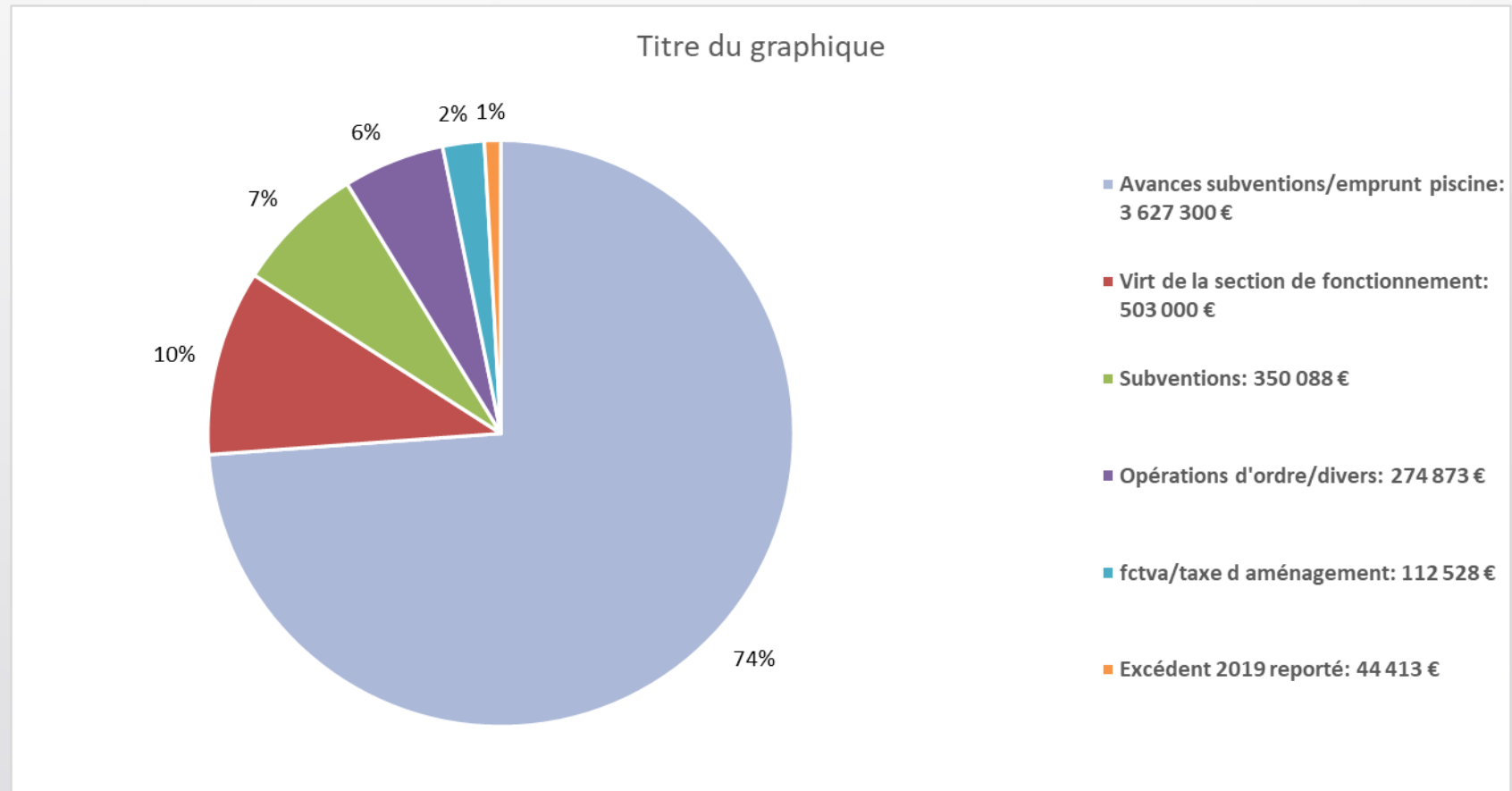
Les chiffres clés de la section d'investissement

Recettes d'investissement	4 912 201,28 €
Dépenses d'investissement	2 405 202,86 €
Restes à réaliser 2020	- 2 693 523,78 €
RESULTAT D'INVESTISSEMENT 2020 :	- 186 525,36 €

Dépenses d'investissement par chapitre



Les recettes d'investissement par chapitre



SURCOUT COVID EN FONCTIONNEMENT

Dépenses supplémentaires :

- Loyers non perçues (commerçants) : 10 000 €
- Masques/gels/gants/produits d'entretien : 44 300 €

Recettes non perçues :

- cantine/garderie/CLSH : 67 600 €
- Location de salles : 17 000 €

Entre les économies réalisées (fêtes, repas de cantine non effectués ...) les dépenses supplémentaires et les recettes non perçues, l'impact du Covid a coûté 87 000 € pour le budget de fonctionnement